



## Markt Österreich



**Erlebenswert echt.**  
oberösterreich.at



# Der Markt Österreich

## Agenda

- 1 Land und Leute
- 2 Wirtschaft
- 3 Der inländische Gast in Oberösterreich
- 4 Tourismusstatistik



# 1 Land und Leute

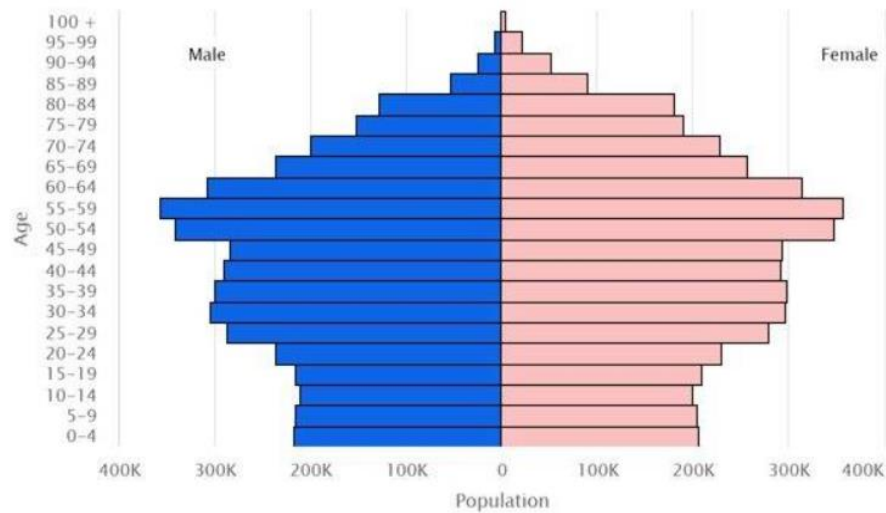


# Land und Leute

Österreich

## Österreich

- Landesfläche 83.883 km<sup>2</sup>
- Einwohner 9,04 Mio.
- Ø Alter 43,2 Jahre



U.S. Census Bureau, International Database



# Land und Leute





€

# 2 Wirtschaft



# Wirtschaftsdaten

Wirtschaftsleistung BIP gesamt: 471,0 Mrd. USD (2022)

-EU (27) 15.906,9 Mrd. USD

- BIP je Einwohner: 58.013 USD (Prognose 2023)

-EU (27) 37.597 USD

- Wirtschaftswachstum: + 0,1% (Prognose 2023)

-EU (27) + 0,5%

Inflationsrate: 7,8% (Prognose 2023)

-EU (27) 6,3%



# Wirtschaftsdaten

Erwerbstätige (in 1.000): 4.774

-EU (27) 205.694

Erwerbstätigenquote <sup>1)</sup>: 58,8%

-EU (27) 74,6%

Selbstständigenquote<sup>2)</sup>: 11,6%

-EU (27) 13,3%

Arbeitslosenquote <sup>3)</sup>: 4,7%

-EU (27) 6,2%

1) Erwerbstätige in % der Bevölkerung zwischen 20 und 64 Jahren (2022)

2) Selbständige in % der Erwerbstätigen mit Landwirtschaft (2022)

3) Arbeitslose in % der Erwerbspersonen (2022)

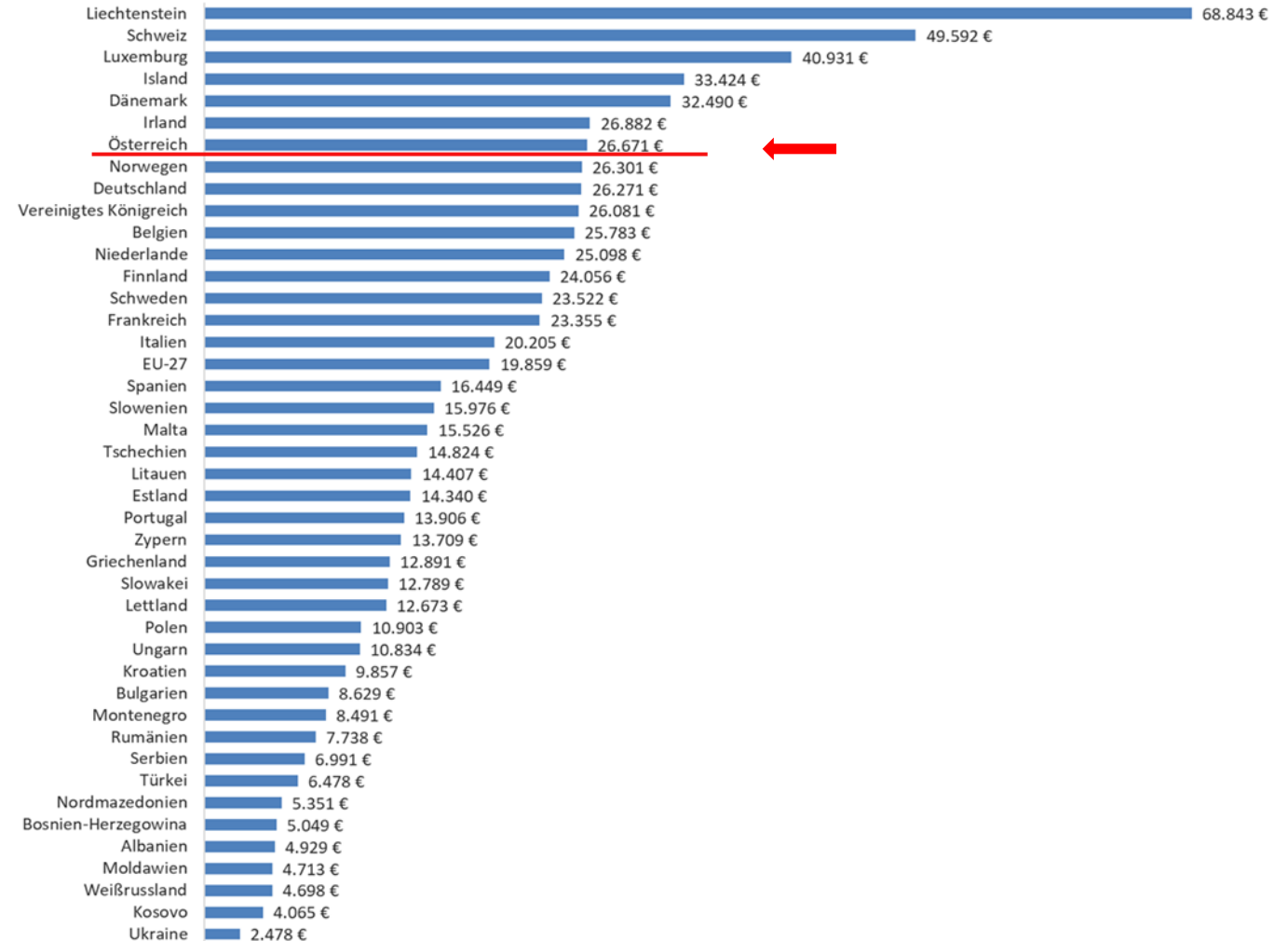




# Wirtschaft

Die aktuelle GfK Kaufkraft in Europa für das Jahr 2023 beträgt im Durchschnitt 19.859€ pro Einwohner. Doch lassen sich im regionalen Vergleich europaweit erhebliche Unterschiede erkennen.

In Österreich beträgt das verfügbare Pro-Kopf-Einkommen 26.671€ und liegt damit deutlich über dem europäischen Durchschnitt.





# **3 Der inländische Gast in Oberösterreich**

**Sommer 2023**

# Der inländische Gast in Oberösterreich

Detaillierte Informationen zum inländischen Gast in Oberösterreich finden Sie im Gesamtbericht, den **oberösterreichische Tourismusverbände** bei [Lisa Reiter](#) anfordern können.





# 4 Tourismusstatistik



# Ankünfte und Nächtigungen aus Österreich in Oberösterreich

Tourismusjahre 2013 bis 2023

## TJ 2023 zum Vorjahr

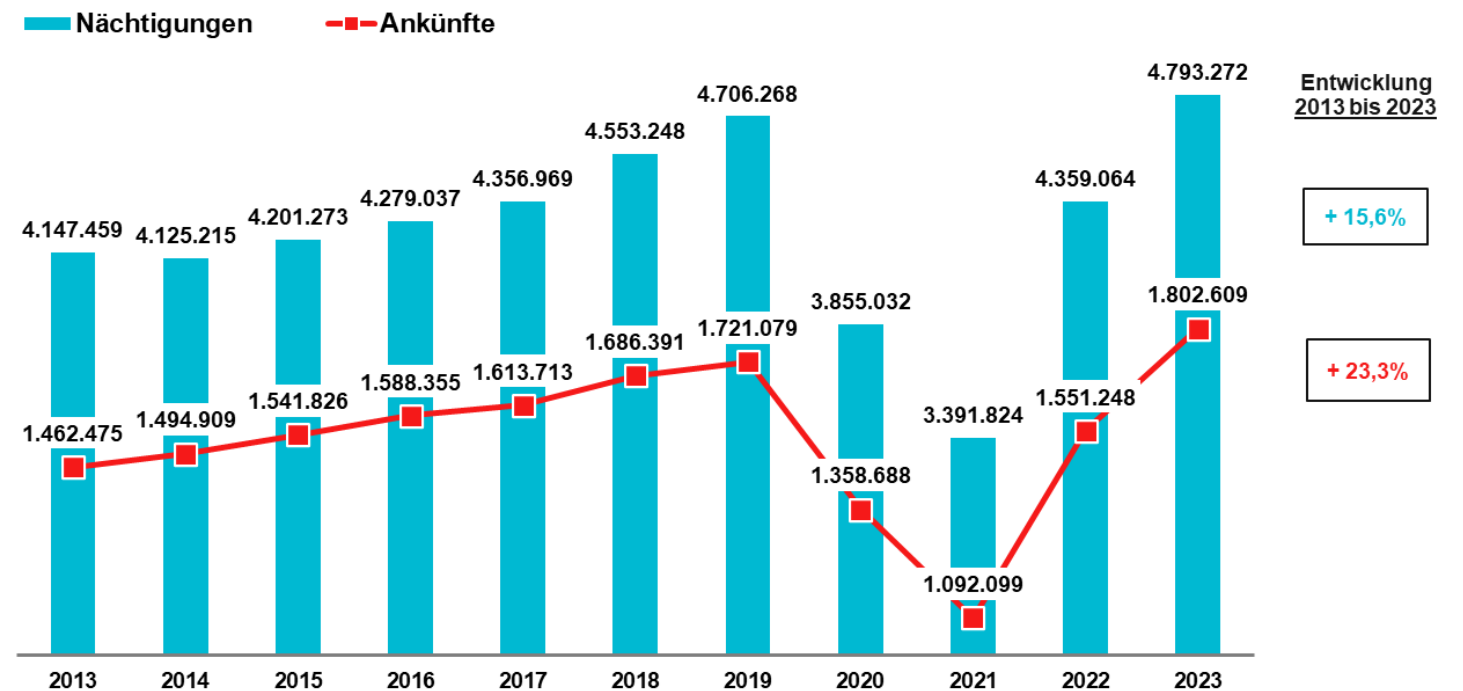
- Ankünfte + 16,2%
- Nächtigungen + 10%

## TJ 2023 zu 2013

- Ankünfte + 23,3%
- Nächtigungen + 15,6%

## Zum Vergleich OÖ gesamt:

- 2023 zu Vorjahr  
AK + 22,1% | NÄ + 14,3%
- 2023 zu 2013  
AK + 29,7% | NÄ + 22,2%



Quellen: Amt der OÖ Landesregierung, Abt. Statistik; Statistik Austria  
TJ=Tourismusjahr | AK=Ankünfte | NÄ=Nächtigungen

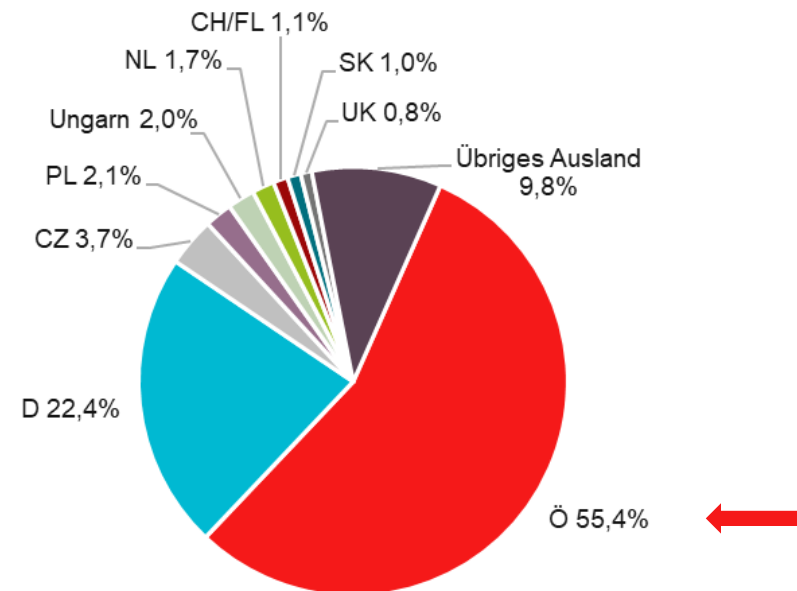


# Marktposition Österreich

Tourismusjahr 2022/23

An den gesamten Nächtigungen in Oberösterreich hält Österreich 55,4%.

Länderverteilung Oberösterreich gesamt  
Nächtigungsanteile



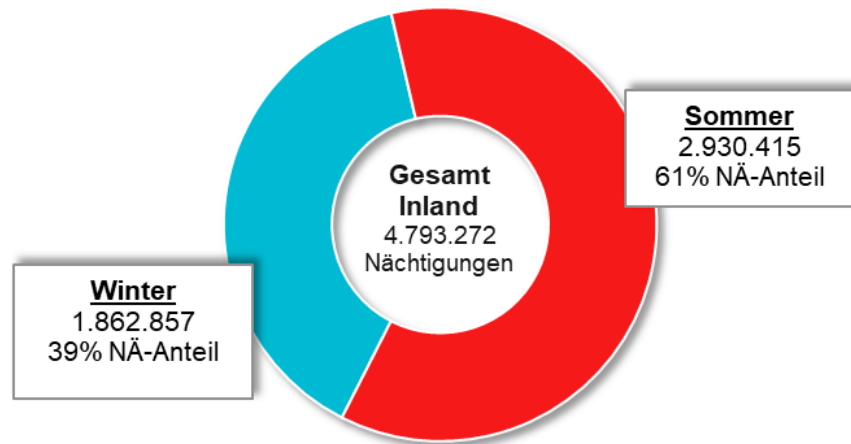
Quellen: Amt der OÖ Landesregierung, Abt. Statistik; Statistik Austria



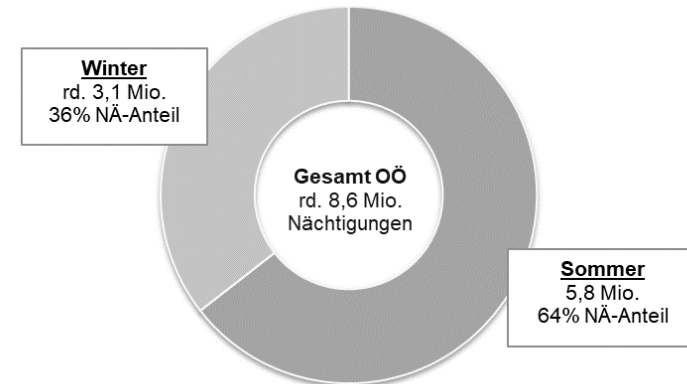
# Saisonverteilung der Nächtigungen

Tourismusjahr 2022/23

Im Tourismusjahr 2022/23 fallen 61% österreichischer Nächtigungen in Oberösterreich auf den Sommer.



Zum Vergleich Verteilung Oberösterreich:



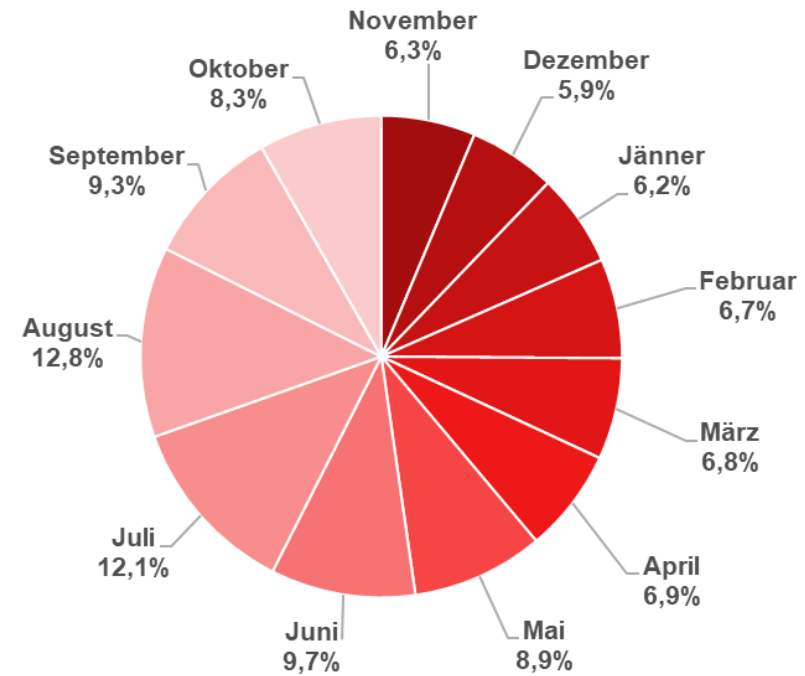
Quellen: Amt der OÖ Landesregierung, Abt. Statistik; Statistik Austria



# Monatliche Verteilung der Nächtigungen

Tourismusjahr 2022/23

	Nächtigungen
November	303.139
Dezember	280.905
Jänner	299.119
Februar	320.436
März	326.408
April	332.850
Mai	424.982
Juni	466.587
Juli	581.366
August	612.776
September	447.563
Oktober	397.141

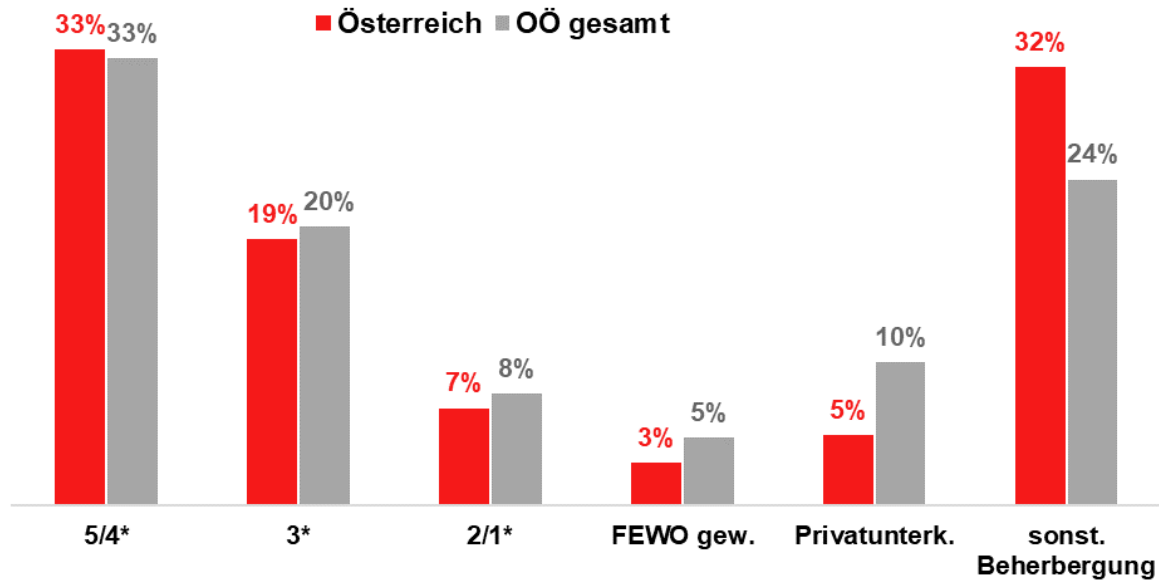






# Nächtungsverteilung nach Unterkünften

Tourismusjahr 2022/23



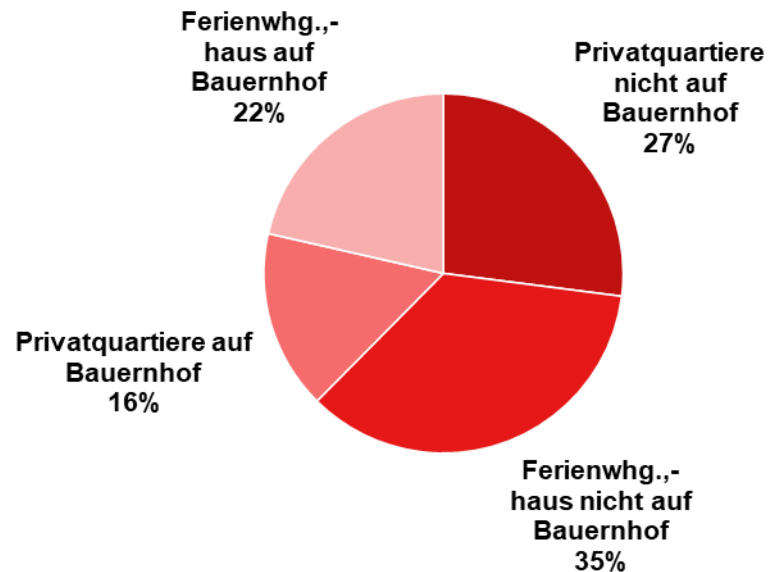
Quellen: Amt der OÖ Landesregierung, Abt. Statistik; Statistik Austria



# Verteilung der Nächtigungen in Privatunterkünften nach Kategorien

Tourismusjahr 2022/23

5% = 100% verteilt auf ....



Quellen: Amt der OÖ Landesregierung, Abt. Statistik; Statistik Austria



# Top-Destinationen beim Aufenthalt in Oberösterreich

Tourismusjahr 2022/23

TOP- Destinationen	Nächtigungen
Linz	547.467
Urlaubsregion Vitalwelt Bad Schallerbach	380.578
Inneres Salzkammergut	362.343
Donau Oberösterreich	349.858
Pyhrn-Priel	323.305
Attersee-Attergau	319.197
Traunsee-Almtal	284.197
Bad Ischl	274.788
D-Gemeinden	229.351
S`Innviertel	223.934

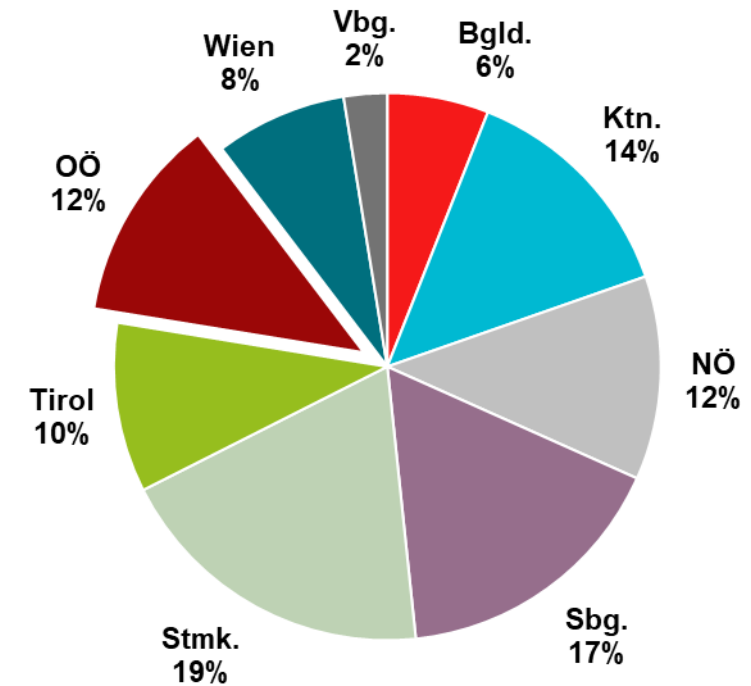
Quellen: Amt der OÖ Landesregierung, Abt. Statistik; Statistik Austria



# Marktanteil Oberösterreichs im Bundeslandvergleich

Tourismusjahr 2022/23

- 12% der Inlands-Nächtigungen in Österreich werden in Oberösterreich getätigt (4. Position).
- Hauptreiseziel ist die Steiermark mit 19% Marktanteil. Dann folgen Salzburg (17%) und Kärnten (14%).
- Niederösterreich liegt bei 12%, Tirol bei 10% Nächtigungsanteil, danach folgt das Burgenland (6%) und Wien (8%).



# Ansprechpartner

Kontakt für Rückfragen

Lisa Reiter BSc., MA  
Strategie & Tourismusentwicklung  
Marktforschung, Statistik

[lisa.reiter@oberoesterreich.at](mailto:lisa.reiter@oberoesterreich.at)  
+43 732 7277-122

---

Oberösterreich Tourismus GmbH  
Freistädter Straße 119, 4041 Linz, Austria  
[oberoesterreich.at](http://oberoesterreich.at) | [oberoesterreich-tourismus.at](http://oberoesterreich-tourismus.at)

